PRÉFÈTE
DE LA CORRÈZE

Liberté
Égalité
Fraternité

Observatoire départemental de la SÉCURITÉ ROUTIÈRE

Bilan annuel 2020

Accidents : 137 - Tués : 16 - BH : 84 - BL : 79

Carte des accidents mortels en Corrèze pour l'année 2020

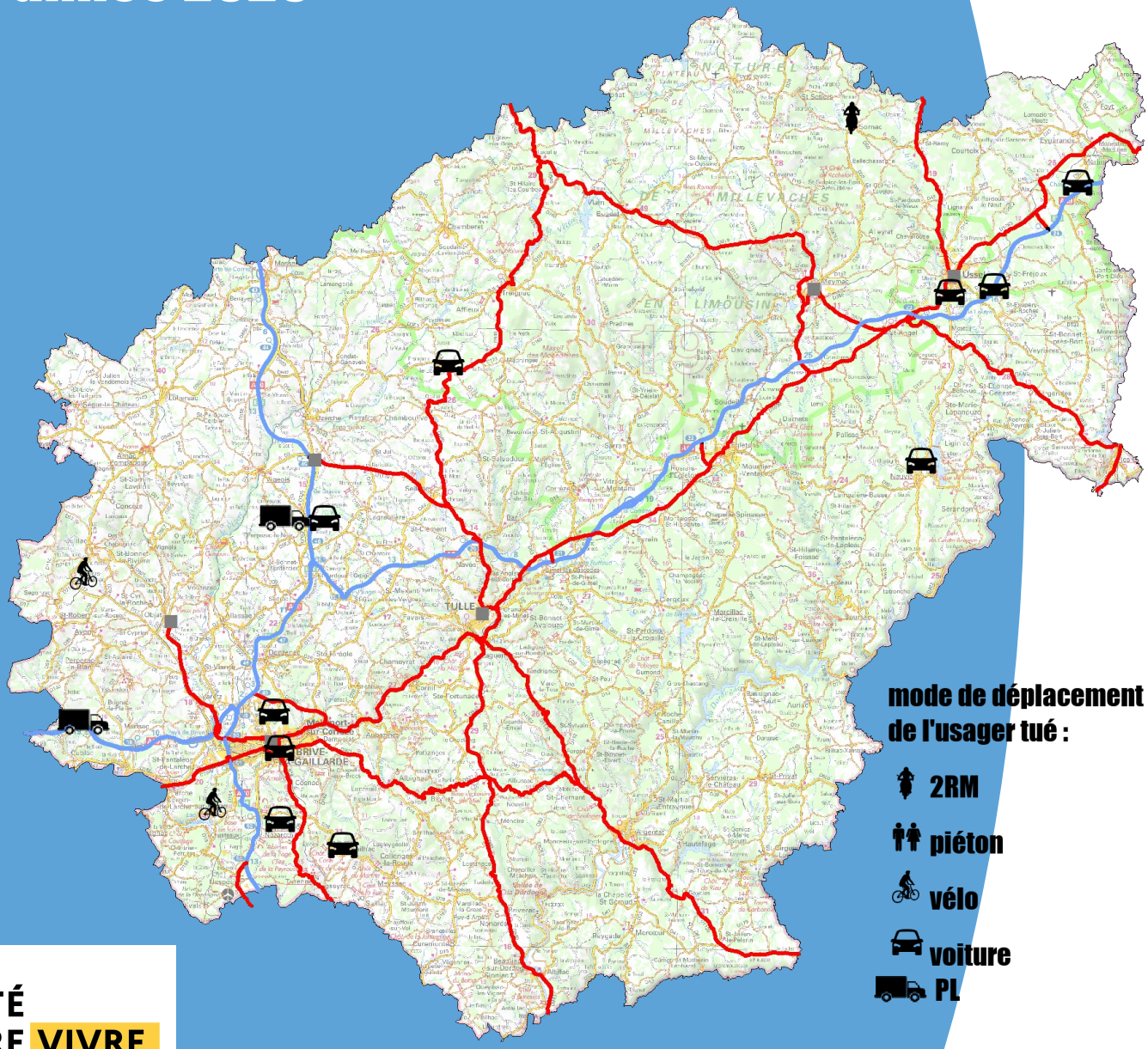

SÉCURITÉ ROUTIÈRE VIVRE, ENSEMBLE

Les chiffres de l'accidentalité

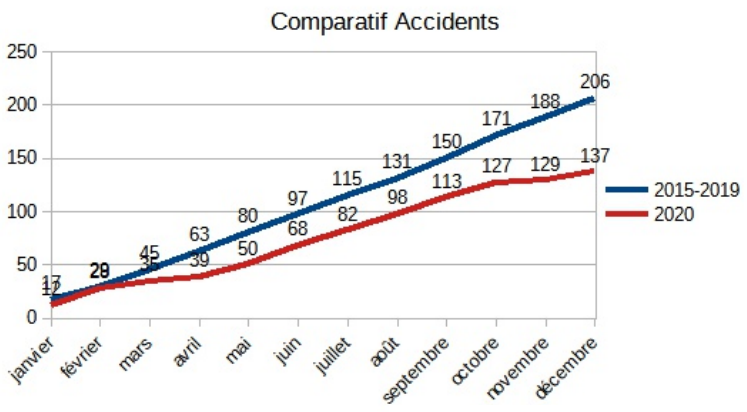

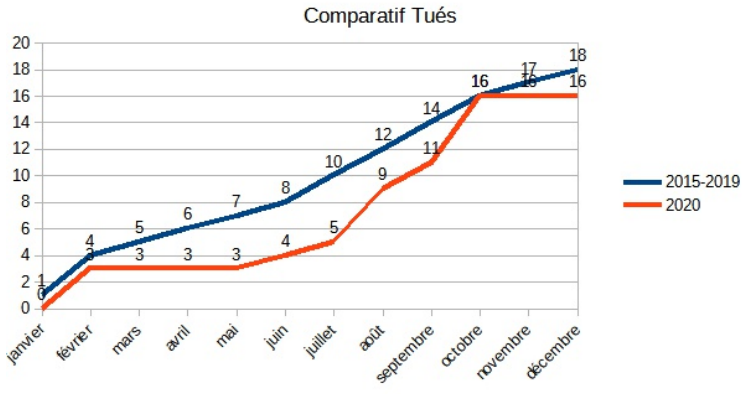

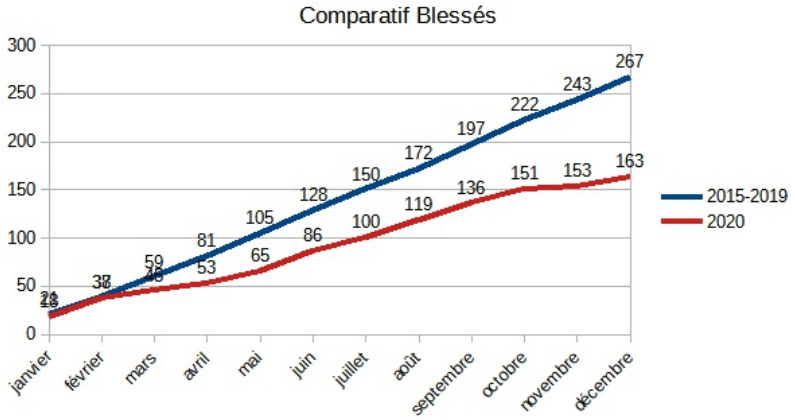

Nota: les données de l'accidentalité en Corrèze sont à exploiter avec précaution car les nombres sont relativement faibles. Pour éviter toute mauvaise interprétation sur ces données, aucun comparatif en pourcentage ne sera fait. Les chiffres de référence sont la moyenne des 5 dernières années (2015, 2016, 2017, 2018, 2019).

Faits marquants de l'année 2020 en Corrèze:

Par rapport aux 5 dernières années (moyenne 2015/2019) :

• Accidents: **-69 accidents** (206 en moyenne, contre 137 en 2020),
• Tués : **-2 morts** (18 en moyenne, contre 16 en 2020),
• Blessés : **-104 blessés** (267 en moyenne, contre 163 en 2020).

Focus Accidents 2020:

• 45% des accidents ont eu lieu en agglomération (63);
• près de la moitié des accidents qui ont eu lieu en agglomération sont localisés à Brive-la-Gaillarde (29);
• les deux-roues motorisés (cyclo, moto légère, moto lourde) sont impliqués dans 30% des accidents (41);
• la vitesse est la première cause des accidents mortels (25%), suivie par l'alcool, la combinaison alcool-stupéfiants, le non-respect de la priorité et le malaise;
• 70% des tués se déplaçaient en VL, la moyenne d'âge des tués est de 44 ans;
• 13 hommes et 3 femmes ont perdu la vie;
• 75% des personnes décédées sont présumées responsables de l'accident.

Direction départementale des territoires de la Corrèze
cité administrative Jean Montalat
place Martial Brigouleix – BP 314 – 19011 Tulle cedex – Tél. : 05.55.21.80.26
heures d'ouverture au public de la DDT : 9h00 -12h00 / 13h30-16h30
heures d'ouverture de la cité administrative : 8h00 – 18h00
www.correze.gouv.fr