PRÉFÈTE
DE LA CORRÈZE

Liberté
Égalité
Fraternité

Observatoire départemental de la SÉCURITÉ ROUTIÈRE

Baromètre mensuel

Juillet 2021

Accidents : 9 Tué : 0 BH : 7 BL : 2

Carte des accidents mortels en Corrèze depuis le 1er janvier 2021

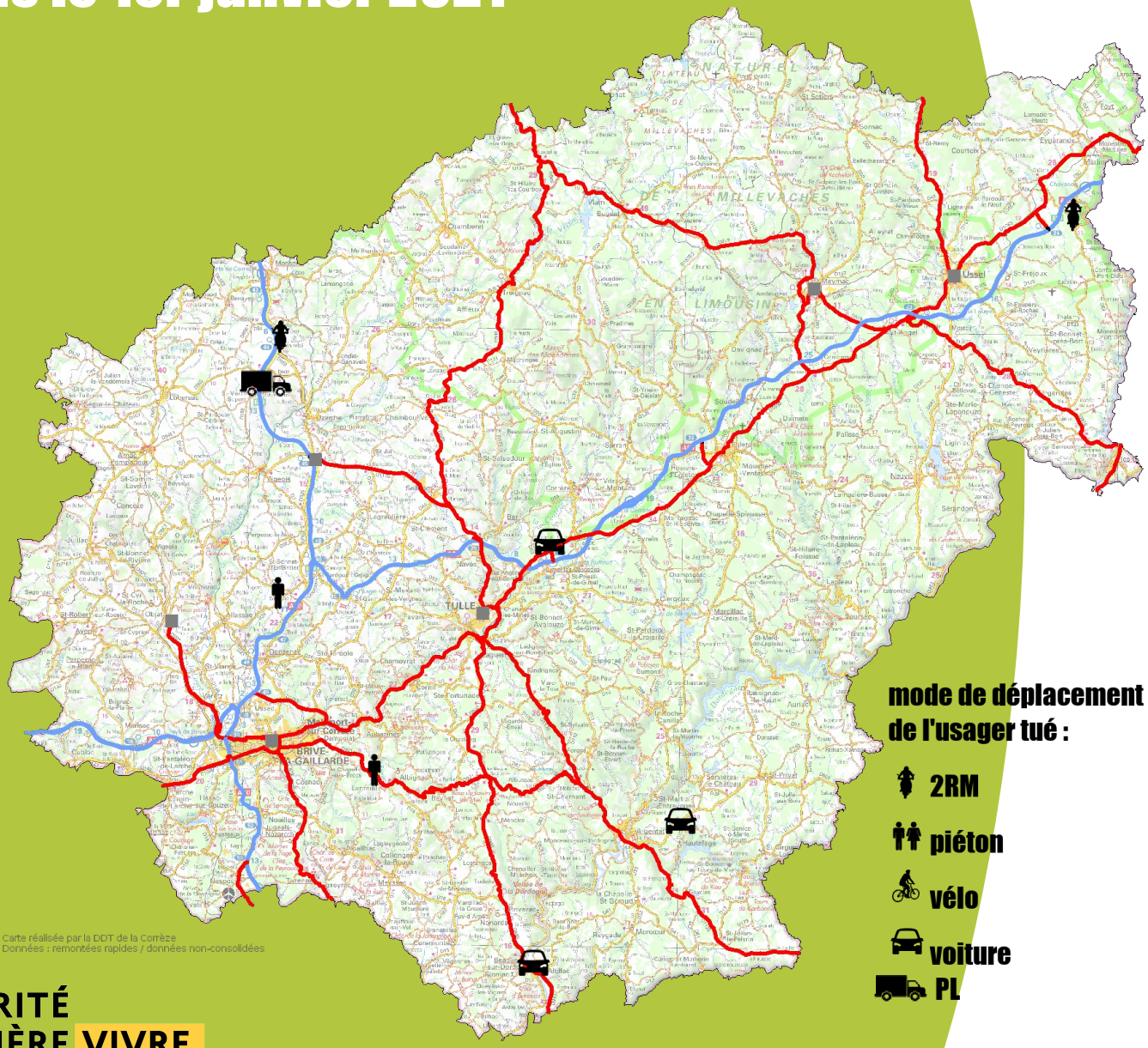

mode de déplacement de l'usager tué :

- 2RM
- piéton
- vélo
- voiture
- PL

SÉCURITÉ ROUTIÈRE VIVRE, ENSEMBLE

Les chiffres de l'accidentalité

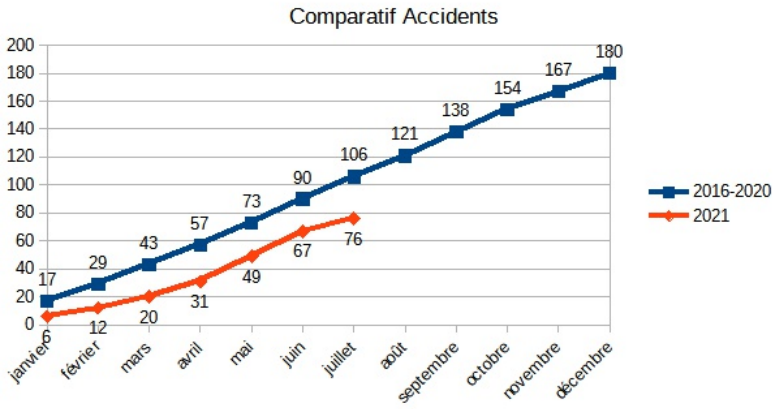

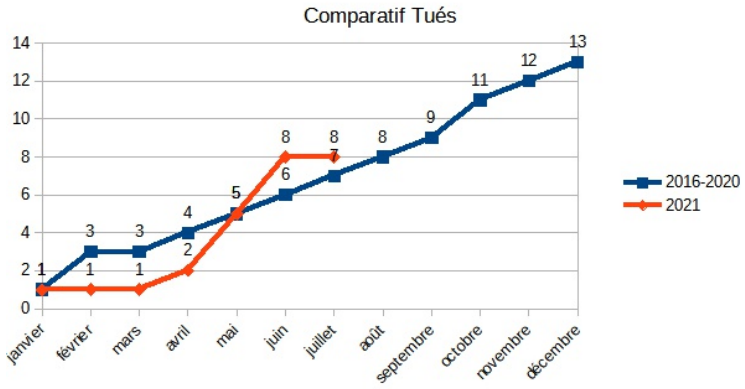

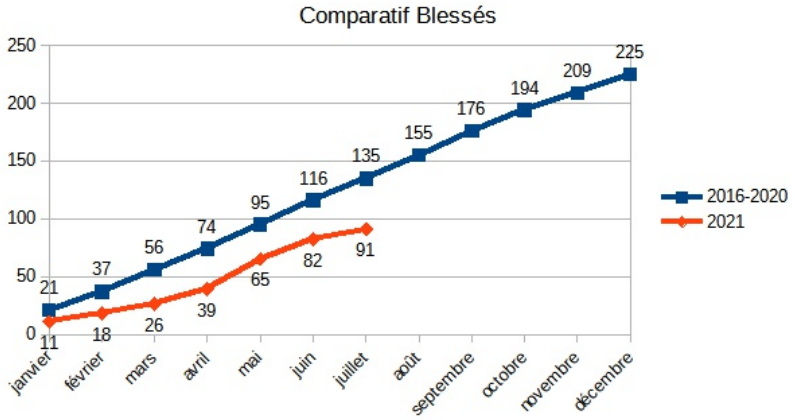

Nota: les données de l'accidentalité en Corrèze sont à exploiter avec précaution car les nombres sont relativement faibles. Pour éviter toute mauvaise interprétation sur ces données, aucun comparatif en pourcentage ne sera fait. Les chiffres de référence sont la moyenne des 5 dernières années (2016, 2017, 2018, 2019, 2020).

Descriptif des accidents mortels

Accidents mortels de la circulation Année 2021									
Nbre acc.	FO	Date et heure	Localisation	Route	en / hors agglo	Cause	Personne décédée		
							sexe	âge	catégorie
1	GN	12/01/21 à 14h10	Hautefage	RD 980	hors agglo	verglas	F	59	VL
2	GN	24/04/21 à 02H00	Lanteuil	RD 921	hors agglo	alcool	H	31	piéton
3	GN	15/05/21 à 22H30	Altillac	RD 940	hors agglo	vitesse	H	17	VL
4	GN	27/05/21 à 10H00	Salon-la-Tour	A 20	hors agglo	malaise	H	52	PL
5	GN	29/05/21 à 10H00	Salon-la-Tour	RD 920	hors agglo	malaise	H	68	moto
6	GN	08/06/21 à 06H50	Sadroc	RD 34	hors agglo	autre	H	72	piéton
7	GN	09/06/21 à 11H00	Saint-Etienne-aux-Clos	RD 27	hors agglo	malaise	H	53	moto
8	GN	27/06/21 à 02H30	Gimel-les-Cascades	RD 1089	hors agglo	vitesse	H	32	VL
9									

Direction départementale des territoires de la Corrèze
cité administrative Jean Montalat
place Martial Brigouleix – BP 314 – 19011 Tulle cedex – Tél. : 05.55.21.80.26
heures d'ouverture au public de la DDT : 9h00 -12h00 / 13h30-16h30
heures d'ouverture de la cité administrative : 8h00 – 18h00
www.correze.gouv.fr